



MESI

Simplifying Diagnostics

Stručná príručka

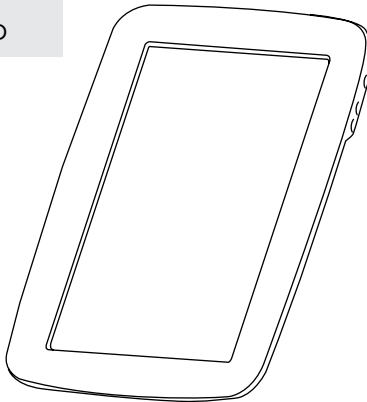
MESI mTABLET

Bezdrôtový zdravotnícky tabletový systém

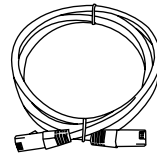
ČO JE V BALENÍ?

Zdravotnícka tabletová jednotka

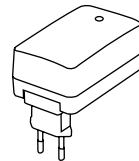
Model
MTABMD



Tienený ethernetový kábel –2m

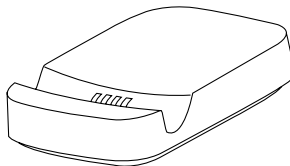


AC/DC napájací zdroj pre
MTABDSW.



Dokovacia stanica MESI mTABLET s prístupovým bodom.

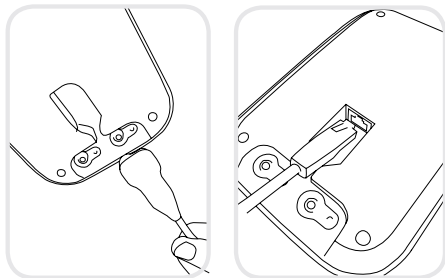
Model
mTABDSMDW



Pred prvým použitím zariadenia si pozorne prečítajte návod na použitie a postupujte podľa odporúčaní na: www.mesimedical.com/support/IFU/mTABLET.

PRVÉ POUŽITIE

1. Pripojenie dokovacej stanice



Pripojte nabíjajúcu stanicu k elektrickej sieti a k lokálnej sieti pomocou dodaného sieťového kábla a sieťového adaptéra.

2. Úvodné nastavenie MESI mTABLET



Pred prvým použitím umiestnite MESI mTABLET na nabíjajúcu dokovacu stanicu a doplna ho nabite.

Keď je MESI mTABLET nabitý, stlačením tlačidla ON/OFF na pravej strane tabletu zapnete zariadenie.

3. Prvé zapnutie



MESI mTABLET má v ponuke niekoľko jazykov. Z rozbaľovacieho menu vyberte **jazyk**, ktorý chcete použiť. Toto nastavenie je možné neskôr zmeniť v používateľských nastaveniach.

Nabíjajúca dokovacia stanica pre MESI mTABLET je vybavená **zabudovaným prístupovým bodom Wi-Fi** na ktorý sa MESI mTABLET pri prvom použití automaticky pripojí.

Ak chcete použiť inú bezdrôtovú sieť, vyberte ju zo zoznamu a zadajte bezpečnostné informácie.

Wi-Fi nie je potrebná pre základné funkcie MESI mTABLET, ale je potrebná na to, aby sa merania synchronizovali s webovou aplikáciou MESI mRECORDS.

PÁROVÝ DIAGNOSTICKÝ MODUL

Pred vykonaním akýchkoľvek záznamov je potrebné príslušný modul spárovať s vaším MESI mTABLET. Vezmite MESI mTABLET a otvorte nastavenia používateľa.

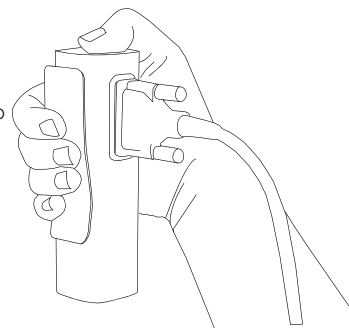


Krok 1

Prejdite na **Používateľský profil > Nastavenia > Moduly > +Pridať modul**

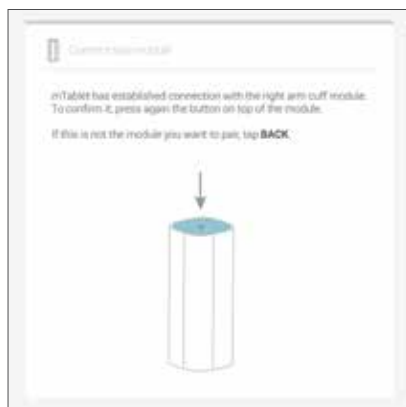
Krok 2

Stlačte tlačidlo v hornej časti príslušného modulu.



Krok 3

Keď MESI mTABLET vytvorí spojenie s modulom, svetlo v hornej časti modulu sa zmení. Proces párovania potvrdíte opätovným stlačením tlačidla v hornej časti modulu.



Krok 4

Záverečná obrazovka informuje o úspešnom spojení medzi MESI mTABLET a bezdrôtovým modulom. Všetky technické informácie o pripojených moduloch nájdete v **Používateľský profil > Nastavenia > Moduly**.



UPOZORNENIA



Používatelia MESI mTABLET musia byť primerane vyškolení na používanie zariadenia. Pred prvým použitím zariadenia si používatelia musia pozorne prečítať celý návod na použitie a postupovať podľa pokynov na používanie pripojeného zariadenia.



Používajte iba príslušenstvo a iné diely, odporúčané alebo dodávané spoločnosťou MESI. Použitie iných ako odporúčaných alebo dodávaných dielov môže spôsobiť zranenie, nepresné údaje a/alebo poškodenie zariadenia.



Nepoužívajte tento prístroj na miestach, kde hrozí nebezpečenstvo výbuchu alebo kde sa nachádzajú horľavé plyny, ako napr. anestetiká.



AC/DC napájací zdroj musí byť pripojený do ľahko prístupnej zásuvky (napájací zdroj AC/DC slúži tiež ako galvanická izolácia). Zariadenie nerozoberajte. Inak hrozí nebezpečenstvo úrazu elektrickým prúdom. Vnútri zariadenia nie sú žiadne opraviteľné diely. Servisný zásah zverte výlučne kvalifikovaným pracovníkom.



Na čistenie zariadenia používajte iba neagresívne čistiace prostriedky. Zariadenie sa môže utierať vlhkou utierkou.



Chráňte zariadenie pred vlhkosťou a kvapalinami a extrémne vysokými/nízkymi teplotami. Zariadenie tiež chráňte pred mechanickým namáhaním a nevystavujte ho priamemu slnečnému žiareniu, pretože to môže spôsobiť, že zariadenie nebude fungovať správne.



Nikdy nevykonávajte sami žiadne opravy. Zariadenie neotvárajte. Prístroj neobsahuje žiadne diely, ktoré môže používateľ vymeniť. Do prístroja nijak nezasahujte a neupravujte ho. Ak sa vyskytne chyba, obráťte sa na predajcu alebo distribútora.

INFORMÁCIE O DISTRIBÚTOROVI

KONTAKTNÉ INFORMÁCIE SPOLOČNOSTI MESI

Adresa MESI, development of medical devices, Ltd.
Leskoškova 11a
SI-1000 Ljubljana
Slovinsko, Európska únia

Telefón +386 (0)1 620 34 87
E-mail info@mesimedical.com
Web stránka www.mesimedical.com

POUŽÍVATEĽSKÉ ÚČTY

1. Zaregistrujte si svoj používateľský účet



Každý používateľ, ktorý prístupuje k MESI mTABLET, si musí zaregistrovať účet, ktorý mu tiež umožní bezpečne prístupovať k údajom na iných zariadeniach (osobný počítač, tablet alebo telefón, ak je to potrebné).

2. Pracovné skupiny



Každý lekár môže byť vlastníkom iba jednej pracovnej skupiny, ale môže byť pozvaný do viacerých pracovných skupín. Zároveň môže do svojej pracovnej skupiny pridať viacero zdravotných sestier alebo lekárov. Na druhej strane, zdravotné sestry môžu byť súčasťou viacerých pracovných skupín, ale nemôžu skupinu vytvoriť ani pridať do nej ďalších ľudí. Tento systém umožňuje väčší dohľad nad prístupom k údajom o pacientoch.

MESI mRECORDS

Do MESI mRECORDS je možné pristupovať s rovnakými používateľskými prihlasovacími údajami ako do MESI mTABLET na stránke <https://mrecords.mesimedical.com>. mRECORDS je webová aplikácia, prístup na ňu je možný odkiaľkoľvek a kedykoľvek. Všetky merania a údaje o pacientoch sa synchronizujú medzi MESI mTABLET a MESI mRECORDS, zdravotnícky pracovník sa teda dokáže okamžite dostať k zaznamenaným meraniam.

Pre viac informácií a návodov sa prihláste alebo si zaregistrujte účet na <https://mrecords.mesimedical.com>.

